

Informasi Penting
Tanggal Peluncuran

01 Agustus 2017

Bank Kustodian

PT. BNI (Persero), Tbk.

NAB / Unit

Rp 1,070.4172

NAB Total

Rp 10,717,454,881.3300

Kebijakan Investasi

Saham	1 - 79%
Obligasi	1 - 79%
Pasar Uang	1 - 79%

Investasi Minimal

Rp 100,000 (pertama kali)

Rp 100,000 (seterusnya)

Subscription Fee

Maks. 2.5%

Redemption Fee

≤6 bln: maks. 2.5%

6 bln - 12 bln: maks. 1.25%

>12 bln: 0%

Switching Fee

Maks. 1%

Management Fee

1.5% p.a.

Custody Fee

0.15% p.a.

Alamat Kantor

Sahid Sudirman Center 49B

Jl. Jendral Sudirman No.86

Jakarta 10220

T: 021-22535128, F: 021-22532316

E: info@corpuskapital.co.id

Alokasi Portofolio

Saham	39.92%
Obligasi	43.39%
Pasar Uang	16.69%
<hr/>	
	100.00%

5 Saham Terbesar

TLKM	8.84%
WSKT	6.92%
PGAS	6.49%
PPRO	5.45%
ASII	3.56%

Obligasi Total

FR64 100.00%

DISCLAIMER

Laporan ini dibuat oleh PT Corpus Kapital Manajemen hanya sebagai informasi dan bukan ditujukan untuk memberikan rekomendasi kepada siapapun untuk membeli dan atau menjual suatu efek tertentu. PT Corpus Kapital Manajemen tidak bertanggung jawab apapun terhadap setiap kerugian yang timbul sebagai akibat dari setiap penggunaan laporan ini. Calon pemodal wajib memahami risiko berinvestasi di Pasar Modal oleh sebab itu calon pemodal wajib membaca dan memahami isi Prospektus sebelum berinvestasi.

Manajer Investasi

PT. Corpus Kapital Manajemen (d/h PT. Jisawi Finas) didirikan oleh sejumlah Lembaga Dana Pensiun dan Lembaga Keuangan lainnya. Sejak memperoleh Izin Usaha sebagai Manajer Investasi pada tahun 1995, pada saat ini PT. Corpus Kapital Manajemen mengelola tiga Reksa Dana yaitu Corpus Balanced Fund I, Corpus Bond Plus, dan Corpus Theologia Fixed Income Fund, serta Discretionary Fund.

Tujuan Investasi

CORPUS BALANCED FUND I bertujuan untuk memberikan suatu tingkat pengembalian investasi yang relatif stabil dengan tingkat risiko yang moderat melalui investasi pada Pasar Saham, Pasar Obligasi, dan/atau Pasar Uang. CORPUS BALANCED FUND I berusaha memperoleh imbal hasil optimal dengan risiko yang terukur.

Ulusan Pasar

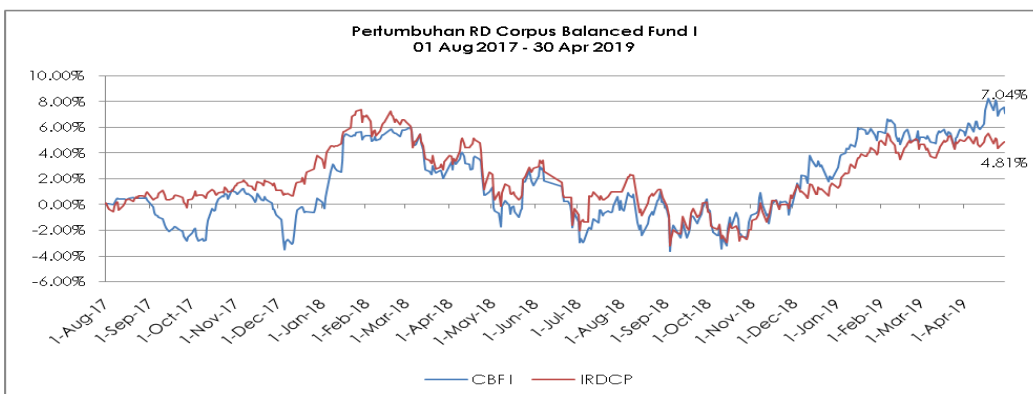
•Selama bulan April 2019, IHSG melemah -0.21% dari 6,468.76 menjadi 6,455.35 (masih dibawah level 6,500), sementara itu LQ45 menguat 0.03% dari 1,019.04 menjadi 1,019.33; 4 indeks sektoral yang mengalami penguatan sementara 6 indeks sektoral mengalami pelemahan selama bulan April 2019 ini; dari nilai Rupiah terapresiasi terhadap USD, EUR, JPY, dan CNY; serta terdapat 2 komoditas yang mengalami penguatan (Coal dan Oil) Coal yang kembali menguat diatas dilevel USD85, Oil yang kembali menguat diatas dilevel USD60, sedangkan terdapat 4 komoditas yang mengalami pelemahan (Gold, CPO, Nickel dan Tins) terutama perhatikan Gold stabil dilevel USD1,300, CPO kembali stabil dilevel MYR2,100, Nickel stabil dilevel USD13,000 dan Tins stabil dilevel USD20,000.

•Dari ekonomi makro, Indonesia mengalami Inflasi bulan April sebesar 0.44% (MoM) atau Inflasi 2.83% (YoY) atau 0.79% (YtD), Inflasi tersebut dikarenakan kenaikan harga bahan makanan dan transportasi udara yang menjadi penyumbang Inflasi terbesar pada April 2019; BI 7-Day Reverse Repo Rate tetap pada level 6.00%; Cadangan Devisa bulan Maret 2019 meningkat kembali menjadi USD124.54 Bio; serta Trade Balance bulan Maret kembali surplus sebesar USD0.54 Bio memberikan positif pada pasar modal Indonesia.

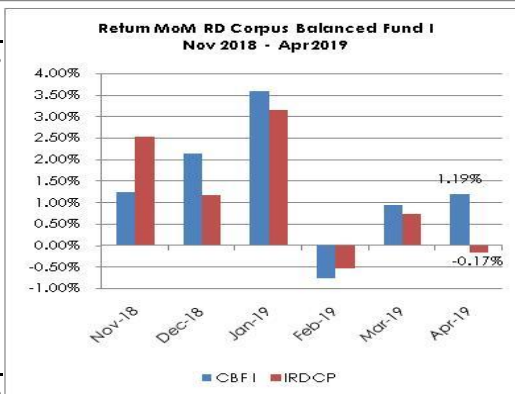
•Dari bursa di AS, pada bulan April 2019 ini indeks DJIA, S&P 500 dan NASDAQ mengalami penguatan, sedangkan Fed Fund Rate tetap pada level 2.50%; di Eurozone indeks FTSE 100, CAC 40 dan DAX mengalami penguatan; serta di Asia indeks Hang Seng, Nikkei 225 dan KOSPI CI mengalami penguatan, sedangkan SSE CI mengalami pelemahan.

Return RD Corpus Balanced Fund I Terhadap Benchmark - 30 April 2019								
Jk. Waktu	MoM	3 bulan	6 bulan	YoY	YtD	3 tahun	5 tahun	Sejak Peluncuran
RD CBF I	1.19%	1.36%	8.55%	6.02%	5.00%	0.00%	0.00%	7.04%
IRDCP*	-0.17%	0.00%	6.98%	2.26%	3.15%	0.00%	0.00%	4.81%

*IRDCP: Infovesta Reksa Dana Campuran, sumber: www.infovesta.com.



Sektor	Saham	Oblig/MTN
Pemerintah		100.00%
Pertanian		
Industri Dasar & Kimia		
Barang Konsumsi		
Keuangan	4.39%	
Infrastruktur	38.41%	
Pertambangan		
Aneka Industri	8.91%	
Properti & Real Estate	48.29%	
Perdagangan & Jasa		
	100%	100%



Informasi Penting
Tanggal Peluncuran

27 Maret 2012

Bank Kustodian

PT. Bank Mandiri (Persero), Tbk.

NAB / Unit

Rp 1,604.4784

NAB Total

Rp 12,838,146,163.4200

Kebijakan Investasi

Obligasi	80 - 98%
Saham	0 - 18%
Pasar Uang	2 - 20%

Investasi Minimal

Rp	100,000	(pertama kali)
Rp	100,000	(seterusnya)

Subscription Fee

Maks. 2.5%

Redemption Fee

≤6 bln: maks. 1%

6 bln - 12 bln: maks. 0.5%

>12 bln: 0%

Switching Fee

Maks. 1%

Management Fee

1.25% p.a.

Custody Fee

Maks. 0.15% p.a.

Alamat Kantor

Sahid Sudirman Center 49B

Jl. Jendral Sudirman No.86

Jakarta 10220

T: 021-22535128, F: 021-22532316

E: info@corpuskapital.co.id

Alokasi Portofolio

Obligasi	81.83%
Saham	11.44%
Pasar Uang	6.73%
<hr/>	
	100.00%

3 Saham Terbesar

TLKM	7.38%
WIKA	1.89%
ANTM	1.01%

5 Obligasi Terbesar

APLN01CN3	9.12%
LTL02CN1	7.94%
BSMT01SBCN1	7.79%
BVIC01ACN2	7.79%
LTL02CN2	7.79%

DISCLAIMER

Laporan ini dibuat oleh PT Corpus Kapital Manajemen hanya sebagai informasi dan bukan ditujukan untuk memberikan rekomendasi kepada siapapun untuk membeli dan atau menjual suatu efek tertentu. PT Corpus Kapital Manajemen tidak bertanggung jawab apapun terhadap setiap kerugian yang timbul sebagai akibat dari setiap penggunaan laporan ini. Calon pemodal wajib memahami risiko berinvestasi di Pasar Modal oleh sebab itu calon pemodal wajib membaca dan memahami isi Prospektus sebelum berinvestasi.

Manajer Investasi

PT. Corpus Kapital Manajemen (d/h PT. Jisawi Finas) didirikan oleh sejumlah Lembaga Dana Pensiun dan Lembaga Keuangan lainnya. Sejak memperoleh Izin Usaha sebagai Manajer Investasi pada tahun 1995, pada saat ini PT. Corpus Kapital Manajemen mengelola tiga Reksa Dana yaitu Corpus Balanced Fund I, Corpus Bond Plus, dan Corpus Theologia Fixed Income Fund, serta Discretionary Fund.

Tujuan Investasi

CORPUS BOND PLUS bertujuan untuk memberikan suatu tingkat pengembalian investasi yang menarik dengan memanfaatkan peluang yang ada di Pasar Obligasi dan Pasar Saham dengan tingkat risiko yang minimal serta penekanan pada stabilitas investasi.

Ulaskan Pasar

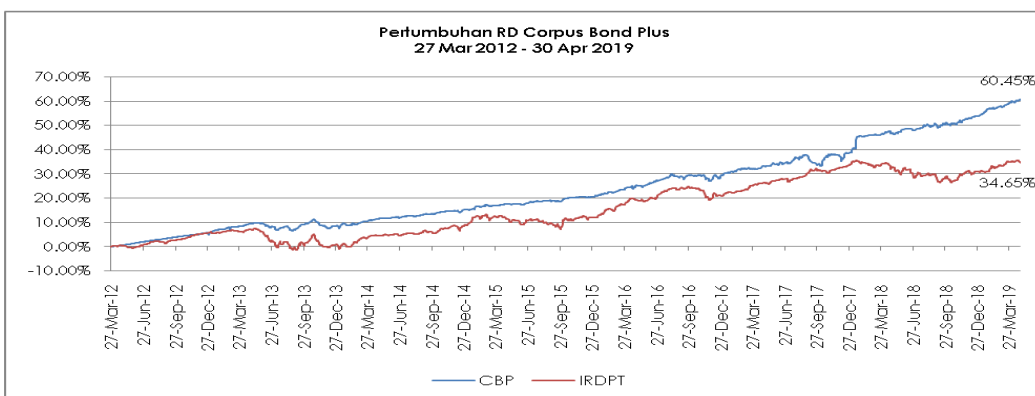
•Selama bulan April 2019, IHSG melemah -0.21% dari 6,468.76 menjadi 6,455.35 (masih dibawah level 6,500), sementara itu LQ45 menguat 0.03% dari 1,019.04 menjadi 1,019.33; 4 indeks sektoral yang mengalami penguatan sementara 6 indeks sektoral mengalami pelemahan selama bulan April 2019 ini; dari nilai Rupiah terapresiasi terhadap USD, EUR, JPY, dan CNY; serta terdapat 2 komoditas yang mengalami penguatan (Coal dan Oil) Coal yang kembali menguat diatas dilevel USD85, Oil yang kembali menguat diatas dilevel USD60, sedangkan terdapat 4 komoditas yang mengalami pelemahan (Gold, CPO, Nickel dan Tins) terutama perhatikan Gold stabil dilevel USD1,300, CPO kembali stabil dilevel MYR2,100, Nickel stabil dilevel USD13,000 dan Tins stabil dilevel USD20,000.

•Dari ekonomi makro, Indonesia mengalami Inflasi bulan April sebesar 0.44% (MoM) atau Inflasi 2.83% (YoY) atau 0.79% (YtD), Inflasi tersebut dikarenakan kenaikan harga bahan makanan dan transportasi udara yang menjadi penyumbang Inflasi terbesar pada April 2019; BI 7-Day Reverse Repo Rate tetap pada level 6.00%; Cadangan Devisa bulan Maret 2019 meningkat kembali menjadi USD124.54 Bio; serta Trade Balance bulan Maret kembali surplus sebesar USD0.54 Bio memberikan positif pada pasar modal Indonesia.

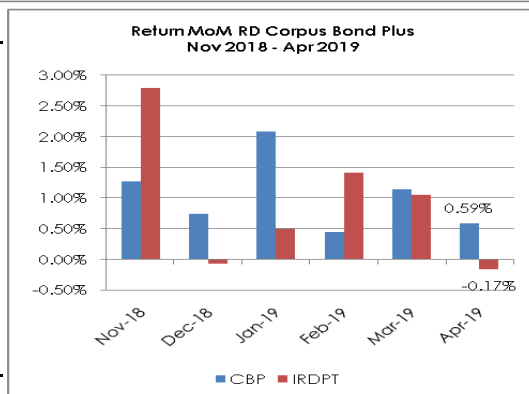
•Dari pasar obligasi, Yield terbesar untuk beberapa kategori obligasi, per 02 Mei 2019, adalah sebagai berikut:
 -SUN: Obligasi Pemerintah Tahun 2002 Seri VR0031 sebesar 10.58%.
 -AAA: OBL BKLJT I BANK MANDIRI THP II TAHUN 2017 SERI D sebesar 22.65%.
 -AA: Obligasi Chandra Asri Petrochemical I Tahun 2016 Seri B sebesar 11.30%.

Return RD Corpus Bond Plus Terhadap Benchmark - 30 April 2019								
Jk. Waktu	MoM	3 bulan	6 bulan	YoY	YTD	3 tahun	5 tahun	Sejak Peluncuran
RD CBP	0.59%	2.19%	6.40%	9.21%	4.31%	28.10%	43.93%	60.45%
IRDPT*	-0.17%	2.31%	5.62%	1.28%	2.82%	12.94%	28.81%	34.65%

*IRDPT: Infovesta Reksa Dana Pendapatan Tetap, sumber: www.infovesta.com.



Sektor	Saham	Oblig/MTN
Pemerintah		
Pertanian		9.43%
Industri Dasar & Kimia		
Barang Konsumsi		
Keuangan	10.21%	19.04%
Infrastruktur	64.49%	
Pertambangan	8.83%	8.37%
Aneka Industri		
Properti & Real Estate	16.47%	43.94%
Perdagangan & Jasa		19.23%
	100%	100%



FACTSHEET

Informasi Penting

Tanggal Peluncuran

25 Oktober 2017

Bank Kustodian

PT. BNI (Persero), Tbk.

NAB / Unit

Rp 1,118.4233

NAB Total

Rp 12,230,651,697.3000

Kebijakan Investasi

Obligasi 80 - 100%

Pasar Uang 0 - 20%

Investasi Minimal

Rp 100,000 (pertama kali)

Rp 100,000 (seterusnya)

Subscription Fee

Maks. 2.5%

Redemption Fee

≤6 bln: maks. 2.5%

6 bln - 12 bln: maks. 1.25%

>12 bln: 0%

Switching Fee

Maks. 1%

Management Fee

1.25% p.a.

Custody Fee

0.15% p.a.

Alamat Kantor

Sahid Sudirman Center 49B

Jl. Jendral Sudirman No.86

Jakarta 10220

T: 021-22535128, F: 021-22532316

E: info@corpuskapital.co.id

Alokasi Portofolio

Obligasi 96.66%

Pasar Uang 3.34%

100.00%

5 Obligasi Terbesar

ANTM01BCN1 9.24%

APLN01CN3 9.15%

MAYA04SB 8.52%

LTLS02CN1 8.34%

APLN01CN4 8.32%

DISCLAIMER

Laporan ini dibuat oleh PT Corpus Kapital Manajemen hanya sebagai informasi dan bukan ditujukan untuk memberikan rekomendasi kepada siapapun untuk membeli dan atau menjual suatu efek tertentu. PT Corpus Kapital Manajemen tidak bertanggung jawab apapun terhadap setiap kerugian yang timbul sebagai akibat dari setiap penggunaan laporan ini. Calon pemodal wajib memahami risiko berinvestasi di Pasar Modal oleh sebab itu calon pemodal wajib membaca dan memahami isi Prospektus sebelum berinvestasi.

Manajer Investasi

PT. Corpus Kapital Manajemen (d/h PT. Jisawi Finas) didirikan oleh sejumlah Lembaga Dana Pensiun dan Lembaga Keuangan lainnya. Sejak memperoleh Izin Usaha sebagai Manajer Investasi pada tahun 1995, pada saat ini PT. Corpus Kapital Manajemen mengelola tiga Reksa Dana yaitu Corpus Balanced Fund I, Corpus Bond Plus, dan Corpus Theologia Fixed Income Fund, serta Discretionary Fund.

Tujuan Investasi

CORPUS THEOLOGIA FIXED INCOME FUND bertujuan untuk memberikan suatu tingkat pengembalian investasi yang menarik dengan memanfaatkan peluang yang ada di Pasar Obligasi dan Pasar Uang. CORPUS THEOLOGIA FIXED INCOME FUND akan memberikan donasi kepada Yayasan Lembaga Perguruan Tinggi Teologi di Indonesia dalam rangka membantu pelaksanaan pendidikan para calon pendeta di Sekolah Tinggi Teologi Jakarta melalui pemberian sebagian dari Imbalan Jasa Manajer Investasi.

Ulasan Pasar

•Selama bulan April 2019, IHSG melemah -0.21% dari 6,468.76 menjadi 6,455.35 (masih dibawah level 6,500), sementara itu LQ45 menguat 0.03% dari 1,019.04 menjadi 1,019.33; 4 indeks sektoral yang mengalami penguatan sementara 6 indeks sektoral mengalami pelemahan selama bulan April 2019 ini; dari nilai Rupiah terapresiasi terhadap USD, EUR, JPY, dan CNY; serta terdapat 2 komoditas yang mengalami penguatan (Coal dan Oil) Coal yang kembali menguat diatas dilevel USD85, Oil yang kembali menguat diatas dilevel USD60, sedangkan terdapat 4 komoditas yang mengalami pelemahan (Gold, CPO, Nickel dan Tins) terutama perhatikan Gold stabil dilevel USD1,300, CPO kembali stabil dilevel MYR2,100, Nickel stabil dilevel USD13,000 dan Tins stabil dilevel USD20,000.

•Dari ekonomi makro, Indonesia mengalami Inflasi bulan Maret sebesar 0.44% (MoM) atau Inflasi 2.83% (YoY) atau 0.79% (YtD), Inflasi tersebut dikarenakan kenaikan harga bahan makanan dan transportasi udara yang menjadi penyumbang Inflasi terbesar pada April 2019; BI 7-Day Reverse Repo Rate tetap pada level 6.00%; Cadangan Devisa bulan Maret 2019 meningkat kembali menjadi USD124.54 Bio; serta Trade Balance bulan Maret kembali surplus sebesar USD0.54 Bio memberikan positif pada pasar modal Indonesia.

•Dari pasar obligasi, Yield terbesar untuk beberapa kategori obligasi, per 02 Mei 2019, adalah sebagai berikut:

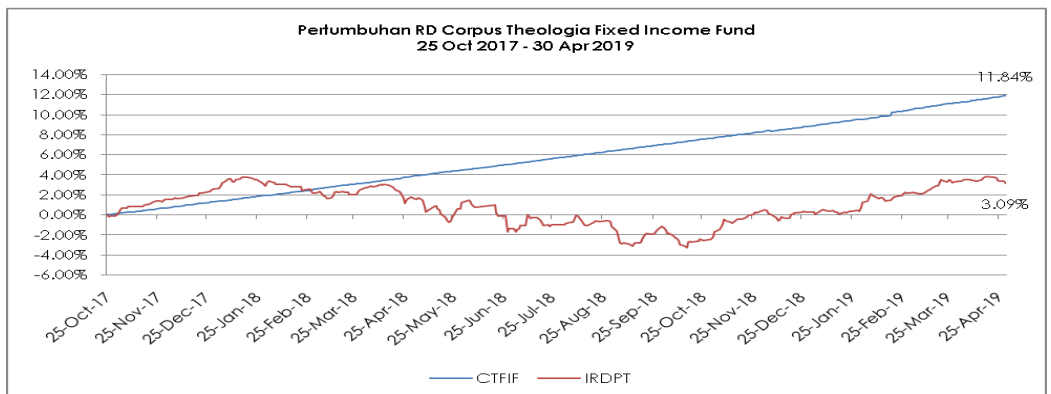
-SUN: Obligasi Pemerintah Tahun 2002 Seri VR0031 sebesar 10.58%.

-AAA: OBL BKLJT I BANK MANDIRI THP II TAHUN 2017 SERI D sebesar 22.65%.

-AA: Obligasi Chandra Asri Petrochemical I Tahun 2016 Seri B sebesar 11.30%.

Return RD Corpus Theologia Fixed Income Fund Terhadap Benchmark - 30 April 2019								
Jk. Waktu	MoM	3 bulan	6 bulan	YoY	YtD	3 tahun	5 tahun	Sejak Peluncuran
RD CTFIF	0.66%	2.16%	3.95%	7.76%	2.83%	0.00%	0.00%	11.84%
IRDPT*	-0.17%	2.31%	5.62%	1.28%	2.82%	0.00%	0.00%	3.09%

*IRDPT: Infovesta Reksa Dana Pendapatan Tetap, sumber: www.infovesta.com.



Sektor	Oblig/MTN
Pemerintah	
Pertanian	
Industri Dasar & Kimia	17.07%
Barang Konsumsi	
Keuangan	17.23%
Infrastruktur	
Pertambangan	9.56%
Aneka Industri	
Properti & Real Estate	39.06%
Perdagangan & Jasa	17.08%
	100%

